






**PLUS
7000**
MOBILE



**SEBRADORA DE
GRANO GRUESO**

CELE[®]

 (03471) 461190 - 461452  Area industrial, Lote 4, Calle N 1, Armstrong, Santa Fe  www.celesa.com.ar



DESCRIPCIÓN TÉCNICA

1. Chasis Principal:

Viga principal de 160 x 120 mm sujeta a carro de elevación. Barra portaherramientas para cuchillas abridoras y fertilizadoras.

2. Transmisión de siembra:

Caja de 27 velocidades asistida por rueda auxiliar flotante. Todas las transmisiones de cajas de velocidades a los ejes de dosificadores se realizan mediante mandos cardánicos. Opcional transmisión hidráulica variable o eléctrica de manera independiente.

3. Sistema de levante:

Del chasis de siembra por un único cilindro con válvula de bloqueo y marcadores con válvula secuencial con limitadora.

4. Sistema abonador:

El sistema abonador es adicional simple en la línea, simple al costado de la línea o doble. Opcional transmisión hidráulica variable.

5. Transporte:

Sistema de transporte Autotrailer mediante 2 ruedas de alta flotación 550/45 x 22.5.

6. Lanza:

Única de trabajo y transporte conectada hidráulicamente al tractor.

7. Sistema de giro:

A través de cilindro hidráulico conectado a base de torre de elevación.

8. Cuerpo sembrador:

Tanto el sistema de dosificación neumático como el de dosificación mecánico están montados en cuerpo con paralelogramos articulados, equipados con resortes desplazadores de carga. Sistema de doble disco plantador, dos ruedas niveladoras envolventes, una rueda apretadora y dos tapadoras semiautomáticas.



* **Mecánico:**
Dosificador libre de mantenimiento.



* **Neumático:**
La sembradora Plus 7000 Mobile de G.G Neumática está equipada con un sistema auxiliar hidráulico. El cuerpo de siembra se adapta a cualquier dosificador del mercado.

CARACTERÍSTICAS TÉCNICAS

DISTANCIAS VARIABLES							U	ANCHO DE LABOR (M)	CAPACIDAD APROX. TOLVA (LITROS)			POTENCIA REQ. EN H.P. (MÁXIMA)	
									SEMILLA	FERT. EN LÍNEA	FERT. AL COSTADO	SEMILLA Y FERT. SIMPLE	SEMILLA Y FERT. DOBLE
			13s a 35	9s a 52.5	7s a 70		cm	4,5 - 4,7 - 4,9	1429	865	1429	91 - 49	104 - 56
15s a 35	16s a 35	17s a 35	12s a 42	10s a 52.5	8s a 70	9s a 70	cm	5,2 - 5,6 - 5,9 - 5,0 - 5,2 - 5,6 - 6,3	1718	1061	1718	119 - 56	136 - 64
	19s a 35	20s a 35	16s a 42	12s a 52.5	10s a 70		cm	6,6 - 7,0 - 6,7 - 6,3 - 7,0	2022	1267	2022	140 - 70	160 - 80
	21s a 35	22s a 35	18s a 42	14s a 52.5	10s a 70	11s a 70	cm	7,3 - 7,7 - 7,5 - 7,3 - 7,0 - 7,7	2234	1411	2234	154 - 70	176 - 80
	23s a 35	24s a 35	20s a 42	16s a 52.5	12s a 70		cm	8,0 - 8,4	2493	1586	2493	168 - 84	192 - 96
		11s a 50	13s a 50	6s a 100			cm	5,5 - 6,5 - 6,0	1824	1133	1824	42	104 - 48
			15s a 50	8s a 100			cm	7,5 - 7,0	2356	1494	2356	105 - 56	120 - 64