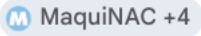



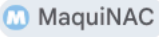
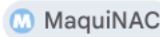



La **Vassalli 1550** es una cosechadora de granos convencional fabricada en Argentina. Se destaca por su **robusto sistema de trilla, motorización de alta potencia y gran capacidad de tolva**, siendo una máquina altamente eficiente para el trabajo en el campo. 

Especificaciones Técnicas Principales

- **Motor:** Cummins o Turbodiesel (6 cilindros), con potencias que varían entre **280 HP** y **305 HP** dependiendo de la versión y año de fabricación. 
- **Sistema de Trilla:** Cilindro de 1.550 mm de ancho y 600 mm de diámetro. Cuenta con platos centrales de fundición de alta inercia y barras batidoras. 
- **Área de Limpieza:** Zaranda de aletas regulables en dos secciones con una superficie de separación total aproximada de 2,21 m² y una superficie de pre-limpieza de 0,88 m². 
- **Tolva de Granos:** Capacidad estándar de 6.100 litros (extensible hidráulicamente mediante un actuador eléctrico a 8.500 litros). 
- **Tubo de Descarga:** Diámetro de 320 mm con descarga rápida (aprox. 105 segundos para vaciar la tolva). 
- **Plataforma de Corte:** Compatible con diferentes anchos de corte para cosecha fina y gruesa, encontrándose configuraciones comunes de **28 a 35 pies**. 
- **Cabina:** Equipada con aislamiento acústico, aire acondicionado, monitor de rendimiento opcional (como AG Leader EDGE) y comandos ergonómicos. 